




CREATE IT.

www.nsk-inc.com

NEDERLANDS

REF PR-D987N Ver.1 16.02



SURG

- BOTCHIRURGIE Blz. 05-12
- SCHRAPER Blz. 13-14
- EXTRACTIE Blz. 15-16
- SOCKETLIFT (CRESTALE BENADERING) Blz. 17-20
- PREPARATIE VOOR IMPLANTATEN Blz. 21-24
- SOCKETLIFT (CRESTALE BENADERING) Blz. 25-26*
- SINUSLIFT Blz. 27
- LOSMAKEN SINUSMEMBRAAN Blz. 28

PERIO

- SCALING Blz. 29-31
- PARO Blz. 32
- PARO-CONTROLE Blz. 33-34

ENDO

- ENDODONTIE Blz. 35-36
- TIPSET Blz. 37-40

*Afbeeldingen van Yasuhiro Kizu, D.D.S., Ph.D.
 OMFC – ORAL & MAXILLOFACIAL CARE CLINIC YOKOHAMA
 (kliniek voor orale en maxillofaciale zorg)

OVERZICHT VARIOSURG-TIPS

ULTRASONE TIPS

NSK biedt een assortiment van meer dan 50 tips, geoptimaliseerd voor de drie functies van de VarioSurg-serie.

- SURG** SURG-functie voor botchirurgie
- PERIO** PARO-functie voor onderhoud
- ENDO** ENDO-functie voor wortelkanaalbehandelingen



Deze tips zijn ontwikkeld om het weefsel te behouden, de snijnsnelheid te handhaven en om gemakkelijk in bot te snijden. De zaagtanden op een ongelijkmatige mesrand verbeteren de snijprestaties in bot. Dit beperkt eveneens ophoping van restweefsel, zodat de snijnsnelheid wordt gehandhaafd.

BOTCHIRURGIE	SCHRAPER	EXTRACTIE	SOCKETLIFT (CRESTALE BENADERING)
PREPARATIE VOOR IMPLANTATEN	SINUSLIFT	LOSMAKEN SINUSMEMBRAAN	SCALING
PARO	PARO-CONTROLE	ENDODONTIE	TIPSET



Wasbaar in thermodesinfector



Autoclaveerbaar tot 135°C

HOOG VERMOGEN

Tips die geschikt zijn voor een hoog vermogen, kunnen gebruikt worden bij een vermogensinstelling tot 150%.

BOTCHIRURGIE
 SCHRAPER
 EXTRACTIE
 SOCKETLIFT (CRESTALE BENADERING)
 SCALING
 ENDODONTIE
 TIPSET

VarioSurg3

MEER POTENTIEEL

De belichaming van ons streven naar perfectie

Ultrasone botchirurgiesystemen zijn essentieel voor moderne chirurgische en implantaat behandelingen. Het krachtige VarioSurg3-handstuk is slank en licht. Dit garandeert een uitstekende zichtbaarheid en minimale belasting van de hand. Een uitgebreid assortiment aan tips maakt de procedures gemakkelijker en minder inspannend, waardoor de behandeling nauwkeuriger en efficiënter is.





BOTCHIRURGIE

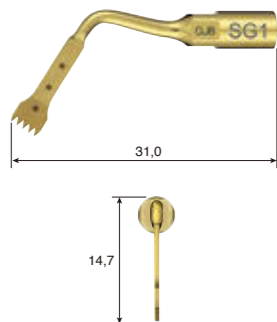
MODEL **SG1** VERMOGENSNIVEAU **SURG** 80%

MODEL **H-SG1** VERMOGENSNIVEAU **SURG** 150%

MODEL **SG1A** VERMOGENSNIVEAU **SURG** 80%

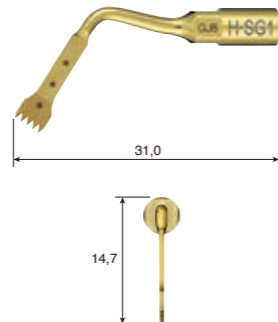
HOOG VERMOGEN

Voor gebruik in dieperliggende gebieden waarvoor langere tips nodig zijn.



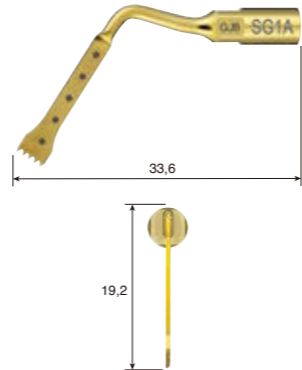
BESTELCODE
Z305101

- TiN-coating • Markeerstippen op 3, 6 en 9 mm van top
- Vijf tanden, 0,6 mm dik



BESTELCODE
Z305151

- TiN-coating • Markeerstippen op 3, 6 en 9 mm van top
- Vijf tanden, 0,6 mm dik



BESTELCODE
Z305138

- TiN-coating • Markeerstippen op 3, 6, 9, 12 en 15 mm van top
- Vijf tanden, 0,6 mm dik



Unilaterale anterieure mandibulaire monsterafname
SG1, H-SG1, SG1A

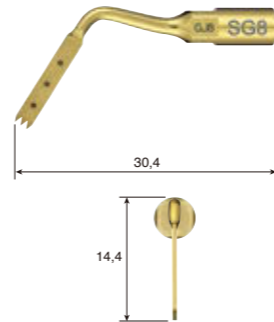
MODEL **SG8** VERMOGENSNIVEAU **SURG** 80%

MODEL **H-SG8** VERMOGENSNIVEAU **SURG** 150%

MODEL **SG8A** VERMOGENSNIVEAU **SURG** 80%

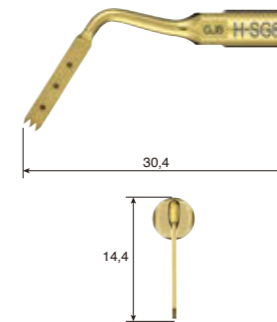
HOOG VERMOGEN

Voor gebruik in dieperliggende gebieden waarvoor langere tips nodig zijn.



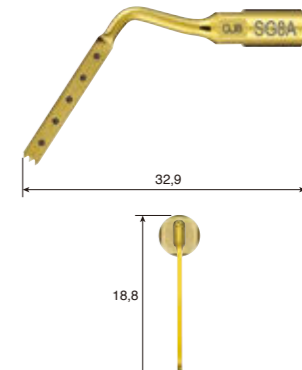
BESTELCODE
Z305109

- TiN-coating • Markeerstippen op 3, 6 en 9 mm van top
- Drie tanden, 0,6 mm dik



BESTELCODE
Z305155

- TiN-coating • Markeerstippen op 3, 6 en 9 mm van top
- Drie tanden, 0,6 mm dik

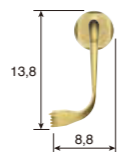
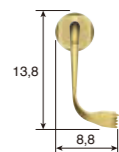
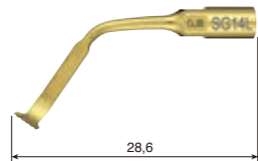
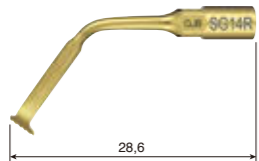


BESTELCODE
Z305139

- TiN-coating • Markeerstippen op 3, 6, 9, 12 en 15 mm van top
- Drie tanden, 0,6 mm dik

MODEL **SG14R** VERMOGENSNIVEAU **SURG** 80%

MODEL **SG14L** VERMOGENSNIVEAU **SURG** 80%



BESTELCODE
Z305122

BESTELCODE
Z305123

- TiN-coating • 90 graden naar rechts gebogen tip*
- Vijf tanden, 0,6 mm dik

- TiN-coating • 90 graden naar links gebogen tip*
- Vijf tanden, 0,6 mm dik



Anterieure mandibulaire botoogsten
SG14R, SG14L

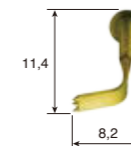
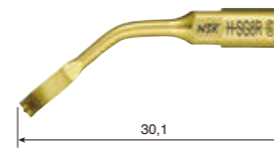
*De buigrichting van de tip wordt vastgesteld vanuit anterieur oogpunt.

MODEL **H-SG8R** VERMOGENSNIVEAU **SURG** 150%

MODEL **H-SG8L** VERMOGENSNIVEAU **SURG** 150%

HOOG VERMOGEN

HOOG VERMOGEN



BESTELCODE
Z305156

BESTELCODE
Z305157

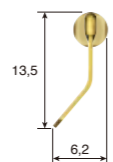
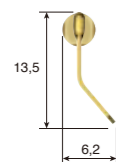


- TiN-coating • Markeerstippen op 2 en 4 mm van top (binnenzijde)
- 90 graden naar rechts gebogen tip*
- Drie tanden, 0,6 mm dik

- TiN-coating • Markeerstippen op 2 en 4 mm van top (binnenzijde)
- 90 graden naar links gebogen tip*
- Drie tanden, 0,6 mm dik

*De buigrichting van de tip wordt vastgesteld vanuit anterieur oogpunt.

MODEL **SG2R** VERMOGENSNIVEAU **SURG** 80%

MODEL **SG2L** VERMOGENSNIVEAU **SURG** 80%



BESTELCODE

Z305102

BESTELCODE

Z305103

- TiN-coating • Naar rechts gebogen tip*
- Drie tanden, 0,6 mm dik

- TiN-coating • Naar links gebogen tip*
- Drie tanden, 0,6 mm dik



Excisie van botuitstulpingen
SG2R, SG2L

MODEL **SG19** VERMOGENSNIVEAU **SURG** 80%

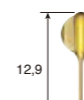
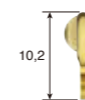
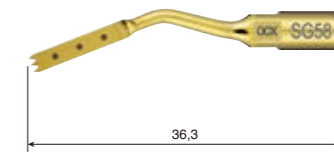
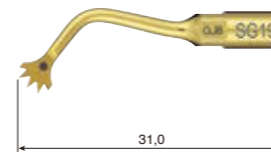
MODEL **SG30** VERMOGENSNIVEAU **SURG** 50%

MODEL **SG58** VERMOGENSNIVEAU **SURG** 80%

Voor snijden in gebogen oppervlakken.

Voor smal snijden om botverlies te beperken. Ook geschikt voor corticotomie.

Voor de verwijdering van uitstulpingen op de posterieure mandibula of het mandibulaire linguale oppervlak.



BESTELCODE

Z305135

BESTELCODE

Z305137

BESTELCODE

Z305141

- TiN-coating • Markeerstippen op 3 mm van top
- Vijf tanden, 0,8 mm dik

- TiN-coating • Scherpe rand • 0,5 mm dik

- TiN-coating • Markeerstippen op 3, 6 en 9 mm van top
- Drie tanden, 0,6 mm dik



Oogsten van mandibulair bot in benaderingsfase
SG19



Alveolaire crestale incisie voor het oogsten van bot (bij versmallen van botsneden)
SG30



Snijden in botuitstulpingen
SG58

*De buigrichting van de tip wordt vastgesteld vanuit anterior oogpunt.

SCHRAPER



Afvlakken van de alveolaire botkam of oogsten van botfragmenten. **SCHRAPER**

MODEL **SG3**

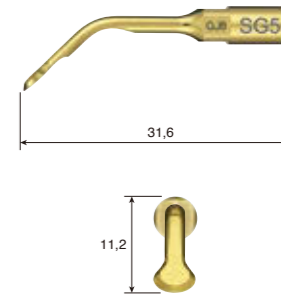
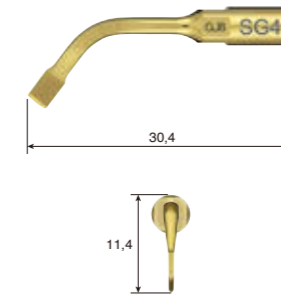
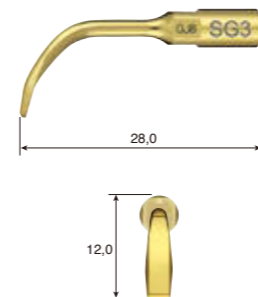
VERMOGENSNIVEAU **SURG** 80%

MODEL **SG4**

VERMOGENSNIVEAU **SURG** 80%

MODEL **SG5**

VERMOGENSNIVEAU **SURG** 80%



BESTELCODE

Z305104

BESTELCODE

Z305105

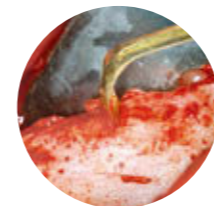
BESTELCODE

Z305106

- TiN-coating • Spatel met drie snijranden
- Schraper met enkele rand

- TiN-coating • Spatel met scherpe snijrand
- Schraper met dubbele rand

- TiN-coating • Spatel met afgeronde rand
- Schraper met enkele rand



Afvlakken van de alveolaire botkam
SG3



Osteoplastie
SG5



EXTRACTIE

Verbreekt het parodontale ligament om de verwijdering van hechtingen te vergemakkelijken.
Ook effectief bij de extractie van ankylotische elementen.

EXTRACTIE

MODEL **SG17**

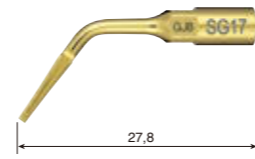
VERMOGENSNIVEAU **SURG** 80%

MODEL **SG18R**

VERMOGENSNIVEAU **SURG** 50%

MODEL **SG18L**

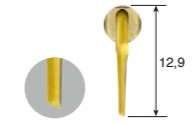
VERMOGENSNIVEAU **SURG** 50%



BESTELCODE

Z305132

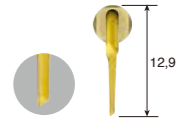
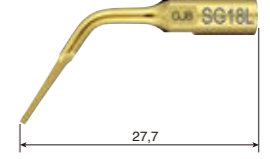
• TiN-coating • 0,7 mm dik



BESTELCODE

Z305133

• TiN-coating • Naar rechts gehoekte tip* • 0,7 mm dik



BESTELCODE

Z305134


• TiN-coating • Naar links gehoekte tip* • 0,7 mm dik



Extractie
SG17, SG18R, SG18L

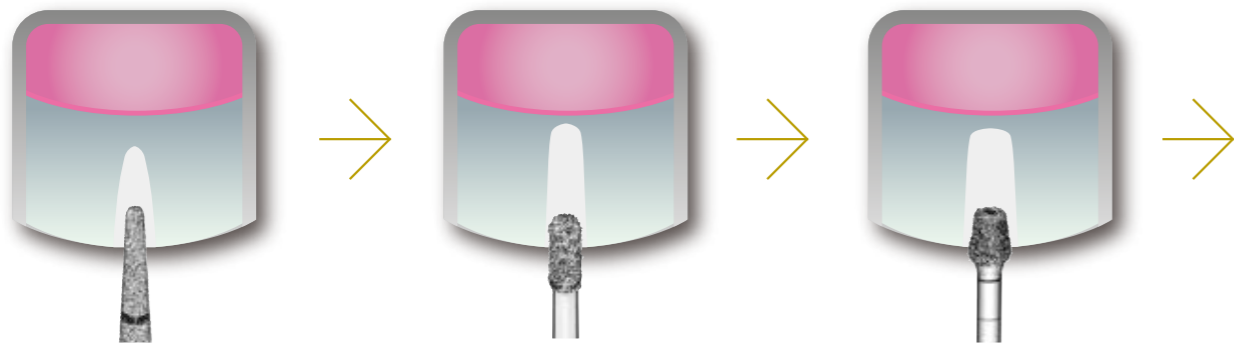
*De richting van de tiphoek wordt vastgesteld vanuit anterior oogpunt.

EXTRACTIE



SOCKETLIFT
(CRESTALE BENADERING)

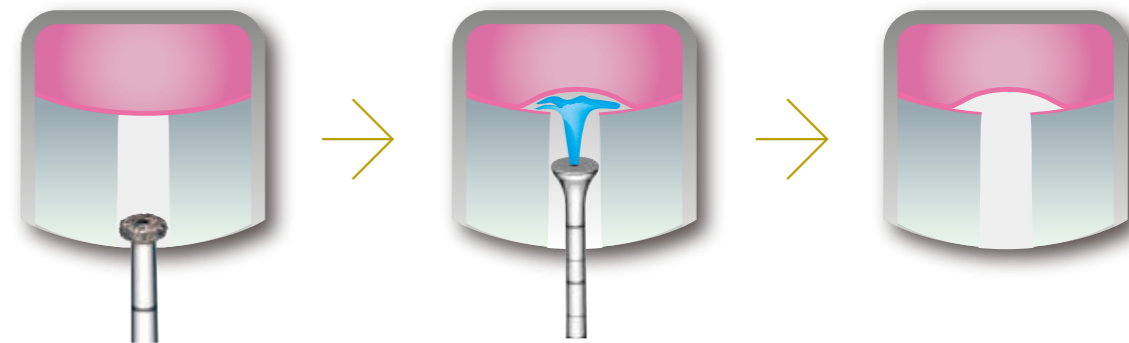
De socketlift-tip verhoogt de veiligheid van procedures, is minder invasief en maakt sinuslifts met korte behandelzeiten mogelijk. Osteotomie met ultrasone trillingen vermindert het risico op schade aan het membraan van Schneider. Door de osteotoom-techniek zijn hamertikken overbodig, wat ongemak bij de patiënt en eventuele duizeligheid vermindert.



Er wordt een startpunt toegevoegd om de botpreparatie op gang te brengen.

Botpreparatie om de implantatieplaats voor te bereiden.

Uitbreiding en vorming van de implantatieplaats.



Perforatie van de maxillaire sinus en botpreparatie op de alveolaire kam.

Verhoog het membraan van de maxillaire sinus op betrouwbare wijze met inwendige irritatie.

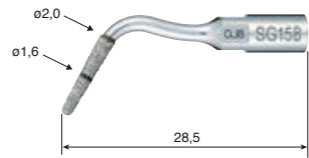
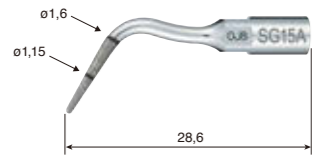
Vormt de implantaatpreparatieplaats zodra het membraan van de maxillaire sinus is verhoogd.

PREPARATIE VOOR IMPLANTATEN

Voor de preparatie van implantaatplaatsen, toevoeging van startpunten en andere stappen.

MODEL **SG15A** VERMOGENSNIVEAU **SURG** 50%

MODEL **SG15B** VERMOGENSNIVEAU **SURG** 50%



BESTELCODE

Z305124

BESTELCODE

Z305125

- Gediamenteerd • Diameter uiteinde: 0,7 mm
- Markeringen op elke 5 mm en 10 mm van het uiteinde

- Gediamenteerd • Diameter uiteinde: 1,3 mm
- Markeringen op elke 5 mm en 10 mm van het uiteinde



Preparatie voor implantaat
SG15A, SG15B

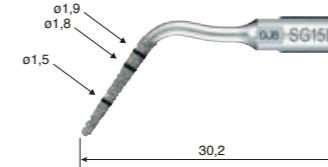
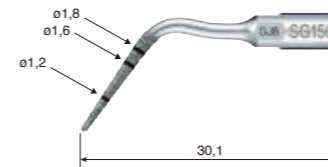


Voor preparatie van implantaatplaatsen, afvlakken van botoppervlak en andere stappen.

PREPARATIE VOOR IMPLANTATEN

MODEL **SG15C** VERMOGENSNIVEAU **SURG** 50%

MODEL **SG15D** VERMOGENSNIVEAU **SURG** 50%



BESTELCODE

Z305126

BESTELCODE

Z305127

- Gediamenteerd • Diameter uiteinde: 0,9 mm
- Markeringen op elke 5 mm, 10 mm en 12 mm van het uiteinde

- Gediamenteerd • Diameter uiteinde: 1,3 mm
- Markeringen op elke 5 mm, 10 mm en 12 mm van het uiteinde



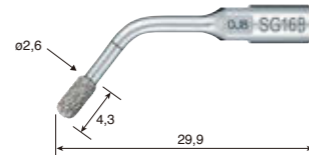
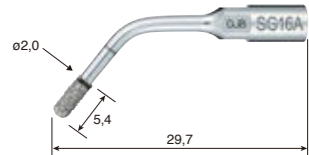


Preparatie voor implantaat
SG15C, SG15D



MODEL **SG16A** VERMOGENSNIVEAU **SURG** 50%

MODEL **SG16B** VERMOGENSNIVEAU **SURG** 50%



BESTELCODE

Z305128

BESTELCODE

Z305129

- Gediamenteerd • Diameter: 2,0 mm
- Markeringen op elke 5 mm en 10 mm van het uiteinde

- Gediamenteerd • Diameter: 2,6 mm
- Markeringen op elke 5 mm en 10 mm van het uiteinde



Preparatie voor implantaat **SG16A**



Preparatie voor implantaat **SG16B**




MODEL **SCL2D** VERMOGENSNIVEAU **SURG** 50%

MODEL **SCL4D** VERMOGENSNIVEAU **SURG** 80%

INWENDIGE IRRIGATIE

INWENDIGE IRRIGATIE



BESTELCODE

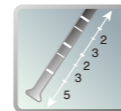
Z305182

BESTELCODE

Z305184

- Gediamenteerd

- Gediamenteerd



De diepte van de implantaatpreparatieplaats kan worden gemeten met de markeringen op de tip.



Vorming van implantaatpreparatieplaats **SCL2D, SCL4D**



MODEL **SCL1D** VERMOGENSNIVEAU **SURG** 80%

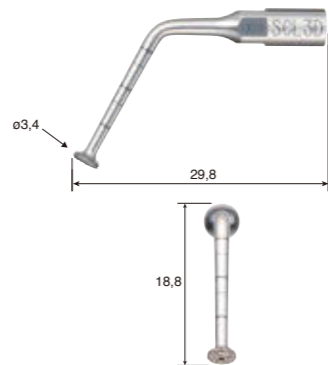
MODEL **SCL3D** VERMOGENSNIVEAU **SURG** 80%

MODEL **SCL5D** VERMOGENSNIVEAU **SURG** 80%

INWENDIGE IRRIGATIE

INWENDIGE IRRIGATIE

INWENDIGE IRRIGATIE



BESTELCODE

Z305171

BESTELCODE

Z305173

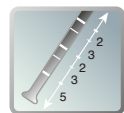
BESTELCODE

Z305175

• Gediamanteerd

• Gediamanteerd

• Gediamanteerd



De diepte van de implantaatpreparatieplaats kan worden gemeten met de markeringen op de tip.



Snijden van de caviteitsbodem van de implantaatpreparatieplaats

SCL1D, SCL3D, SCL5D

MODEL **SCL1** VERMOGENSNIVEAU **SURG** 50%

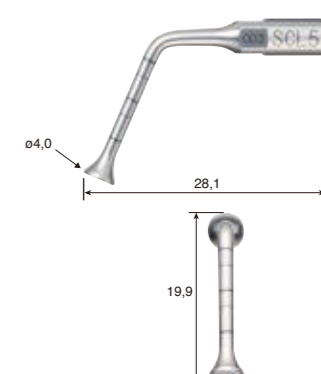
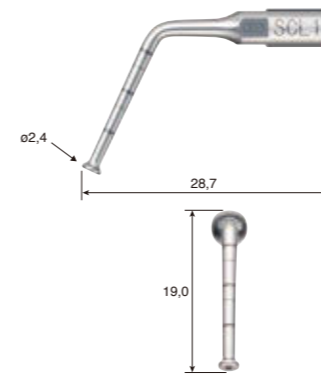
MODEL **SCL3** VERMOGENSNIVEAU **SURG** 50%

MODEL **SCL5** VERMOGENSNIVEAU **SURG** 50%

INWENDIGE IRRIGATIE

INWENDIGE IRRIGATIE

INWENDIGE IRRIGATIE



BESTELCODE

Z305170

BESTELCODE

Z305172

BESTELCODE

Z305174



De diepte van de implantaatpreparatieplaats kan worden gemeten met de markeringen op de tip.



Voordat het slijmvlies van de maxillaire sinus wordt verhoogd

SCL1, SCL3, SCL5



SINUSLIFT

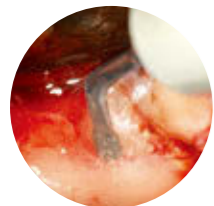
Voor botfenestratie en botvorming.

MODEL **SG6D** VERMOGENSNIVEAU **SURG** 80%



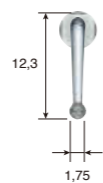
BESTELCODE
Z305107

• Gediamenteerd



Trekken van verstandskiezen en geïmpacteerte tanden
SG6D

MODEL **SG7D** VERMOGENSNIVEAU **SURG** 50%



BESTELCODE
Z305108

• Gediamenteerd

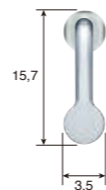


Vestibulair botvenster en nauwkeurige osteoplastie
SG7D

LOSMAKEN SINUSMEMBRAAN

Voor verwijdering en elevatie van het membraan van de maxillaire sinus.

MODEL **SG9** VERMOGENSNIVEAU **SURG** 50%



BESTELCODE
Z305110

• Cirkelvormige, vlakke, convexe elevator • Hoek van 90°



Losmaken sinusmembraan
SG9, SG10

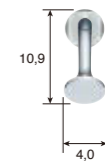

MODEL **SG10** VERMOGENSNIVEAU **SURG** 50%



BESTELCODE
Z305111

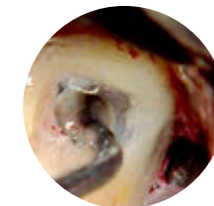
• Cirkelvormige, vlakke, convexe elevator • Hoek van 135°

MODEL **SG11** VERMOGENSNIVEAU **SURG** 50%



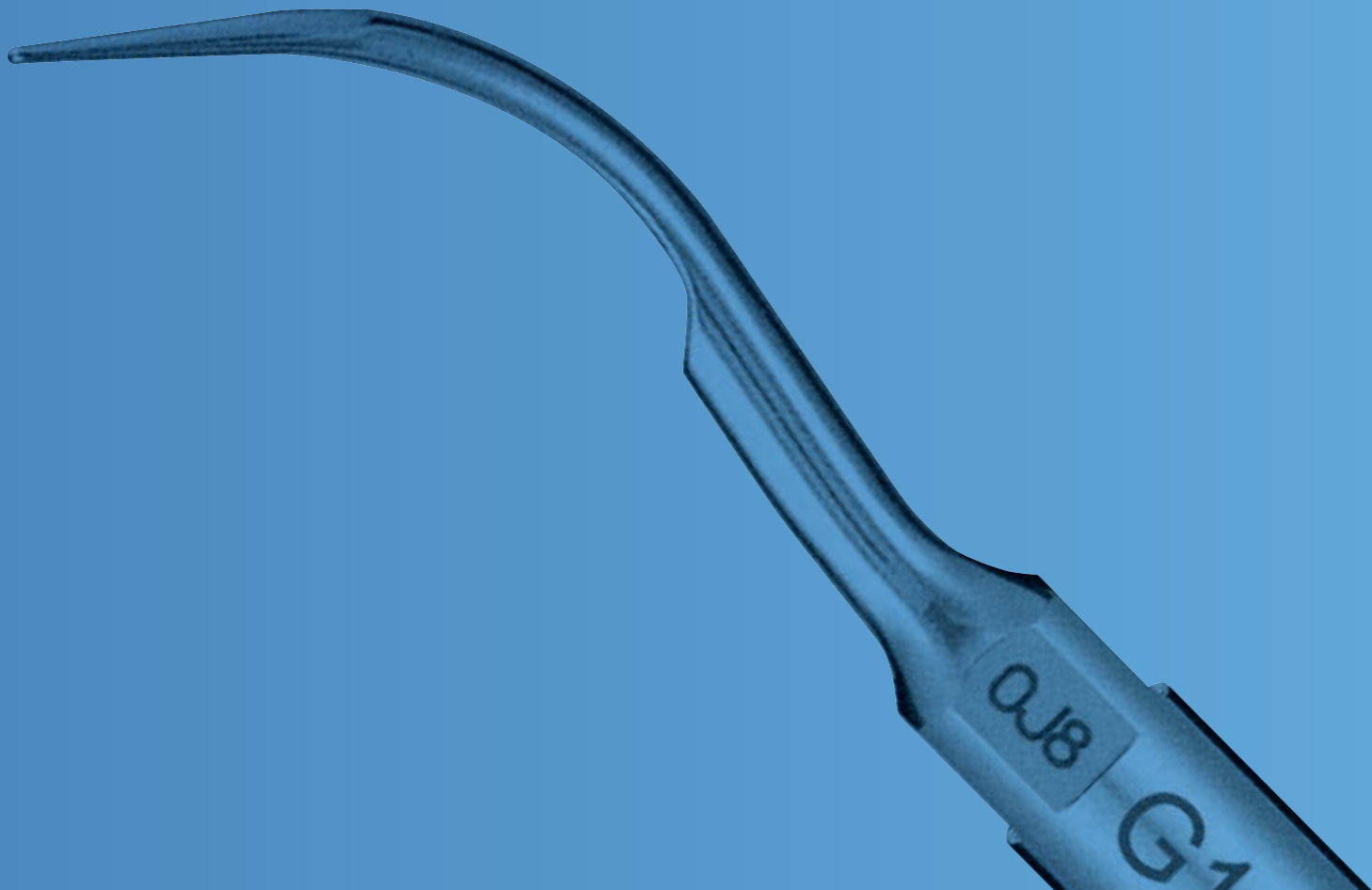
BESTELCODE
Z305112

• Kegelvormig, voor compressie



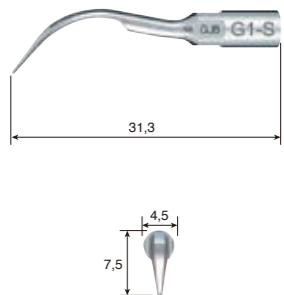
Elevatie sinusmembraan
SG11

SOCKETLIFT
(CRISTALE BEMERGING)



SCALING

MODEL **G1-S** VERMOGENSNIVEAU **SURG** 50%

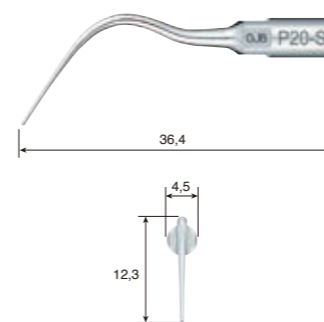


BESTELCODE
Z305113



Elementen met één of meer wortels
G1-S

MODEL **P20-S** VERMOGENSNIVEAU **PERIO** 100%



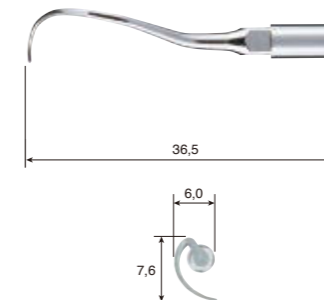
BESTELCODE
Z305114



Elementen met één of meer wortels
P20-S

MODEL **P25R-S** VERMOGENSNIVEAU **PERIO** 100%

Verwijdering van biofilm bij furcaties.



BESTELCODE
Z305115

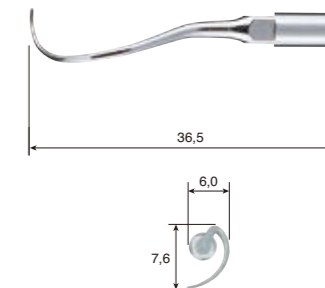
• Naar rechts gebogen*



Elementen met één of meer wortels
P25R-S, P25L-S

MODEL **P25L-S** VERMOGENSNIVEAU **PERIO** 100%

Verwijdering van biofilm bij furcaties.



BESTELCODE
Z305116

• Naar links gebogen*


*De buigrichting van de tip wordt vastgesteld vanuit anterior oogpunt.

MODEL **V10-S** VERMOGENSNIVEAU **PERIO** 100%

MODEL **V-P10**



Voor het onderhoud van protheses en implantaten. Vervaardigd van speciaal materiaal om veilige reiniging mogelijk te maken zonder schade aan metalen en implantaten.



BESTELCODE

Z305117

- Bevat sleutel voor vervangen E-tip
- Kunststof tip niet inbegrepen



BESTELCODE

Y900184

- Verpakking van 3
- V10-S-houder niet inbegrepen



V-P10

MODEL **V-P11R**

MODEL **V-P11L**

MODEL **V-P12**

Dubbelgebogen tips. Deze tips zijn extra lang om betere toegang te krijgen tot moeilijk bereikbare gebieden en om contact met aangrenzende tanden of contouren te vermijden.

Een langere versie van de populaire V-P10-tip.



BESTELCODE

Y1002165

- Verpakking van 3 • Naar rechts gebogen*
- V10-S-houder is niet inbegrepen



BESTELCODE

Y1002166

- Verpakking van 3 • Naar links gebogen*
- V10-S-houder is niet inbegrepen



V-P11R, V-P11L



BESTELCODE

Y1002167

- Verpakking van 3
- V10-S-houder is niet inbegrepen

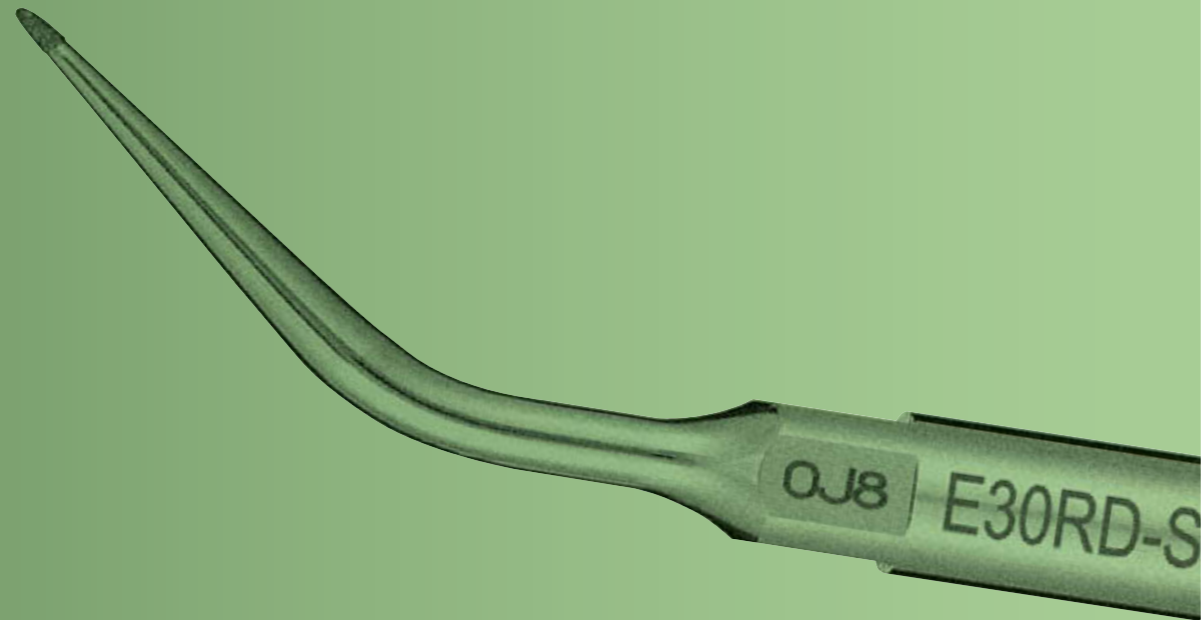


V-P12

■ V-P11R/L, V-P12 kan alleen worden gebruikt voor VarioSurg3

*De buigrichting van de tip wordt vastgesteld vanuit anterieur oogpunt.


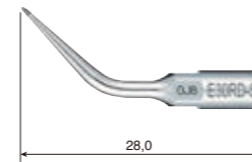
ENDODONTIE



Met de microscopisch gediamanteerde tip kunt u dentine bij de apex effectief verwijderen.

ENDODONTIE

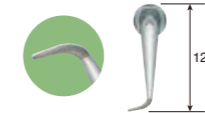

MODEL **E30RD-S** VERMOGENSNIJAU **ENDO** 50% MODEL **E30LD-S** VERMOGENSNIJAU **ENDO** 50% MODEL **E31D-S** VERMOGENSNIJAU **ENDO** 50% MODEL **E32D-S** VERMOGENSNIJAU **ENDO** 50%



BESTELCODE

Z305118


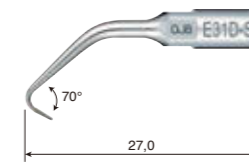
- Gediamanteerd
- Voor posterieure elementen (hoek naar rechts*)



BESTELCODE

Z305119


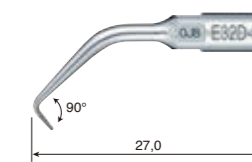
- Gediamanteerd
- Voor posterieure elementen (hoek naar link*)



BESTELCODE

Z305120

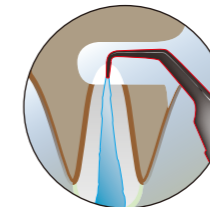
- Gediamanteerd
- Voor anterieure en posterieure elementen (70°)



BESTELCODE

Z305121

- Gediamanteerd
- Voor anterieure elementen (90°)



*De richting van de tiphoek wordt vastgesteld vanuit anterieur oogpunt.



TIPSET

MODEL **Basis H-S-kit**

Inhoud

- H-SG1, SG3, SG5, SG6D, SG7D, SG11
- Tiphouder



- BOTCHIRURGIE
- SINUSLIFT
- SCHRAPER
- LOSMAKEN SINUSMEMBRAAN

BESTELCODE

Y1002775

MODEL **Kit voor botchirurgie**

Inhoud

- SG1, SG2R, SG4, SG2L, SG6D
- Tiphouder



BOTCHIRURGIE

BESTELCODE

Y900688

MODEL **Kit voor implantaatpreparatie**

Inhoud

- SG15A, SG15B, SG16A, SG16B
- Tiphouder



PREPARATIE VOOR IMPLANTATEN

BESTELCODE

Y900774

MODEL **Kit voor socketlifts** (CRESTALE BENADERING) voor implantaten van normaal formaat

Inhoud

- SCL1D, SCL2D, SCL1
- VS Tipseutel • Tiphouder • Handleiding



SOCKETLIFT (CRESTALE BENADERING)

BESTELCODE

Y1002841

MODEL **Kit voor sinuslifts**

Inhoud

- SG1, SG3, SG6D, SG9, SG10, SG11
- Tiphouder



SINUSLIFT

BESTELCODE

Y900689

MODEL **Endo-S-kit**

Inhoud

- G1-S, E30RD-S, E30LD-S, E31D-S, E32D-S
- Tiphouder



ENDODONTIE

BESTELCODE

Y900691

MODEL **Kit voor socketlifts** (CRESTALE BENADERING) voor brede implantaten

Inhoud

- SCL2D, SCL3D, SCL4D, SCL3
- VS Tipseutel • Tiphouder • Handleiding



SOCKETLIFT (CRESTALE BENADERING)

BESTELCODE

Y1002842

VarioSurg3

Voordelen

- Superslank handstuk met ledverlichting
- Uitgebreid assortiment tips voor een breed scala van toepassingen
- Koppel twee systemen aan elkaar met Surgic Pro (implantaatmotor)



COMPLETE SET

MET LICHT MODEL : VarioSurg3 (230V) BESTELCODE : Y1002726

Inhoud:

- Bedieningseenheid ● Handstuk met led en snoer van 2 m ● FC-78 Voetbediening ● Sterilisatiecassette
- Handstukhouder ● Irrigatieslang (5 stuks) en andere accessoires
- Basis H-S-kit (H-SG1, SG3, SG5, SG6D, SG7D, SG11 en tiphouder)

COMPLETE SET ZONDER VOETBEDIENING

MET LICHT MODEL : VarioSurg3 (230V) Non FT BESTELCODE : Y1002248

Inhoud:

- Bedieningseenheid ● Handstuk met led en snoer van 2 m ● Sterilisatiecassette
- Handstukhouder ● Irrigatieslang (5 stuks) en andere accessoires
- Basis H-S-kit (H-SG1, SG3, SG5, SG6D, SG7D, SG11 en tiphouder)

Specificaties :

- | |
|---|
| Bedieningseenheid |
| • Frequentie : 28-32 kHz |
| • Voeding : 230V 50/60 Hz |
| • Irrigatiedebiet : 10-75 ml/min. |
| • Programma's : SURG x 5, ENDO x 2, PERIO x 2 |
| • Afmetingen : B265 x D220 x H100 mm |



NAKANISHI INC. www.nsk-inc.com
700 Shimohinata, Kanuma, Tochigi 322-8666, Japan
TEL : +81 289 64 3380 FAX : +81 289 62 5636

NSK France SAS www.nsk.fr
32 rue de Lisbonne, 75008 Paris, France
TEL : +33 1 56 79 59 80 FAX : +33 1 56 79 59 81

Belgie
TEL : 0 800 12 070

Nederland
TEL : 0 800 02 26 590

Onder voorbehoud van technische aanpassingen.