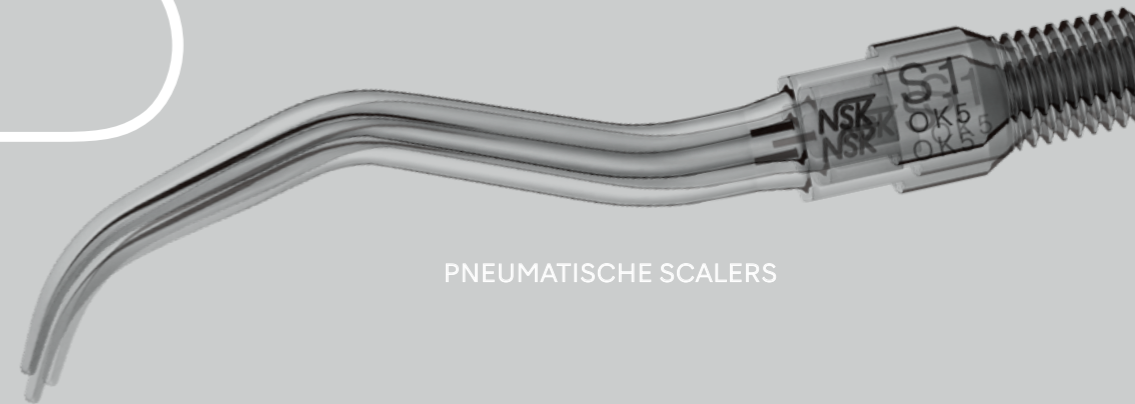




# TIP GUIDE



PNEUMATISCHE SCALERS

Een Tip  
voor elke  
behoefte

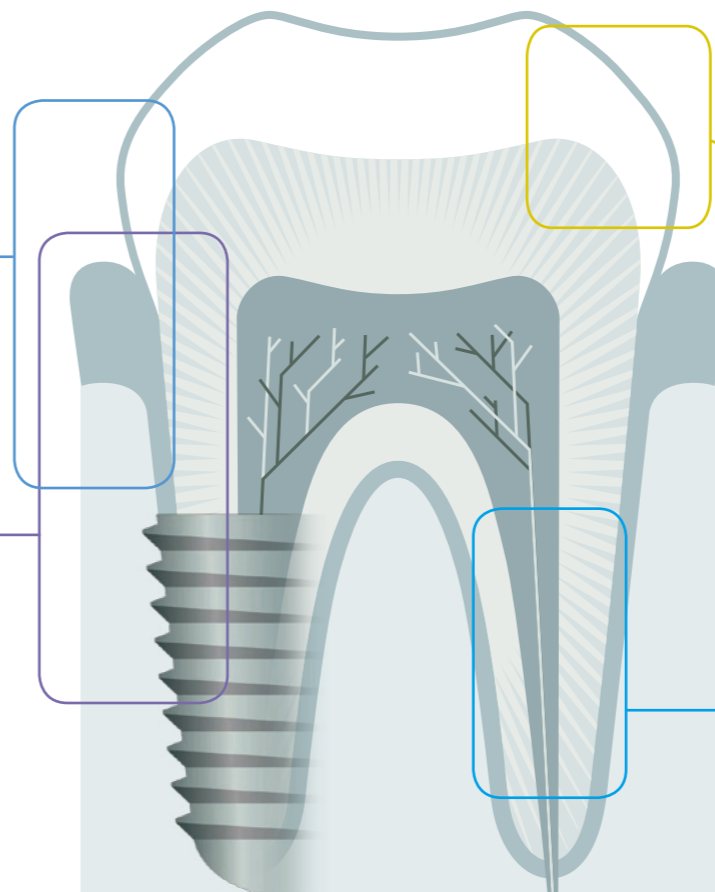
Escarificación 04



Paro 06



Paro (Onderhoud) 07-08



Restauratief (Voor minimaal invasief) 10

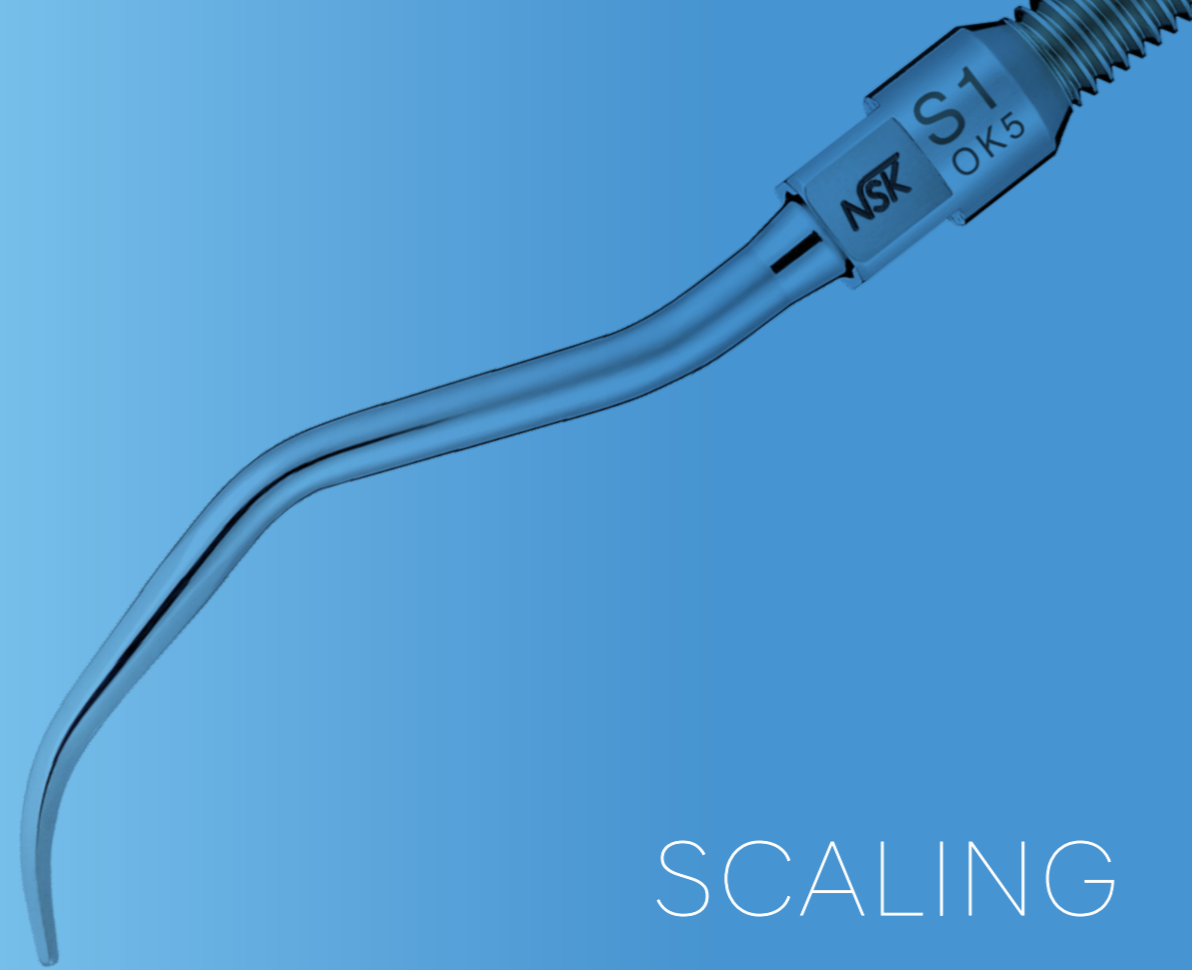


Restauratief (Voor de preparatie van kroonstempelen) 12-14



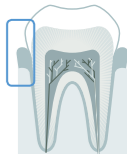
V-tip (Endodontie) 16





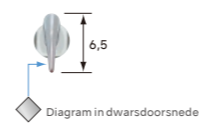
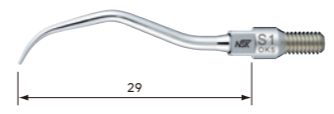
# SCALING

# SCALING



## MODEL S1

- Verwijdering van supragingivaal tandsteen.
- Verwijdering van tandsteen bij de gingivarand.

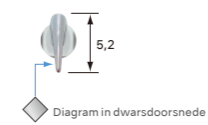



BESTEL CODE **Z252411**

- Universeel type

## MODEL S2

- Verwijdering van supragingivaal tandsteen.



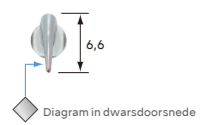

BESTEL CODE **Z252413**

- Sikkeltype



## MODEL S3

- Verwijdering van supragingivaal tandsteen.
- Verwijdering van tandsteen bij de gingivarand.



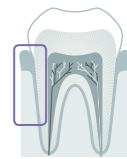
BESTEL CODE **Z252412**

- Paro type



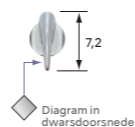
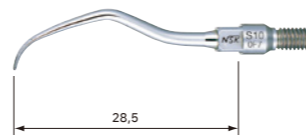
PARO

# PARO



## MODEL S10

- Verwijdering van subgingivaal tandsteen.
- Verwijdering van interdentaal tandsteen.

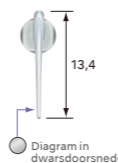
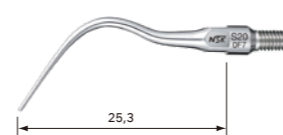


BESTEL CODE **Z252420**

- Universeel type fijn

## MODEL S20

- Verwijdering van subgingivaal tandsteen.
- Verwijdering van biofilm.

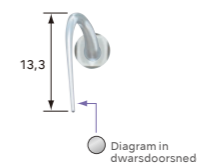
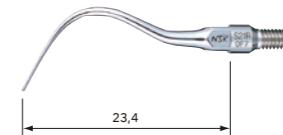


BESTEL CODE **Z252441**

- Curettage van wortelcement (Rechte tip)

## MODEL S21R

- Verwijdering van subgingivaal tandsteen.
- Verwijdering van interdentaal tandsteen.
- Verwijdering van biofilm.

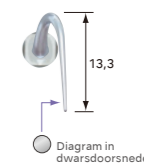
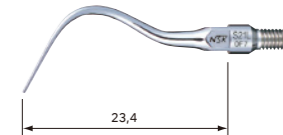


BESTEL CODE **Z252442**

- Curettage van wortelcement (naar rechts gebogen insert)

## MODEL S21L

- Verwijdering van subgingivaal tandsteen.
- Verwijdering van interdentaal tandsteen.
- Verwijdering van biofilm.



BESTEL CODE **Z252443**

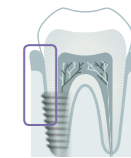
- Curettage van wortelcement (naar rechts gebogen insert)



# PARO (Onderhoud)

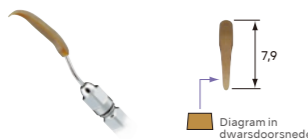
Voor het onderhoud van prothesen en prothesen op implantaten.

Deze inserts zijn gemaakt van een speciaal materiaal dat prothesen en restauratieve materialen niet zal beschadigen.



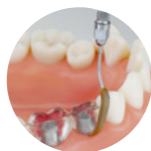
## MODEL V-P10

V-P10 is voor onderhoud van prothesen, de vorm biedt gemakkelijk toegang tot alle behandelzones.



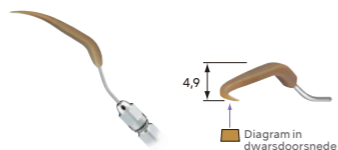
BESTEL CODE **Y900184**

- Verkocht per 3
- S35-houder niet inbegrepen



## MODEL V-P11R

De V-P11R/L links en rechts zijn dubbel gebogen tips. Deze tip is extra lang voor eenvoudige toegang tot moeilijk bereikbare zones en minder hinder van aangrenzende tanden. Dankzij zijn speciaal ontworpen vorm is deze veelzijdige tip geschikt voor verschillende tandmorfologieën en kan hij worden gebruikt voor de behandeling van zowel snijtanden als premolaren.



BESTEL CODE **Y1002165**

- Naar rechts gebogen
- Verkocht per 3
- S35-houder niet inbegrepen



## MODEL V-P11L




BESTEL CODE **Y1002166**

- Naar links gebogen
- Verkocht per 3
- S35-houder niet inbegrepen

## MODEL V-P12

V-P12 is een langere versie van de populaire V-P10 tip, bruikbaar voor een brede waaier van applicaties.



BESTEL CODE **Y1002167**

- Verkocht per 3
- S35-houder niet inbegrepen



## MODEL S35



V-tiphouder



BESTEL CODE **Z252015**

- Inclusief sleutel voor het vervangen van de E-tip
- Plastic insert niet inbegrepen

## MODEL Kit voor pneumatische scaler



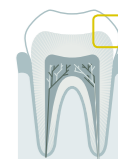
BESTEL CODE **Y1002754**

- V-tiphouder S35; 1 pc
- 1x V-P10, 1x V-P11R, 1x V-P11L, 1x V-P12
- Inclusief sleutel voor het vervangen van de E-tip

# RESTAURATIEF



## RESTAURATIEF (voor minimaal invasief)



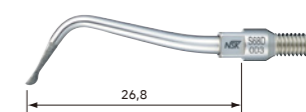
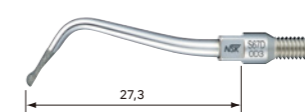
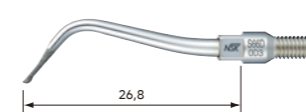

MODEL **S65D**

MODEL **S66D**

MODEL **S67D**

MODEL **S68D**

Dankzij hun sferische vorm zijn deze tips geschikt voor delicate correcties en de verwijdering van cariës op de interproximale en cervicale oppervlakken.



BESTEL CODE **Z252465**

BESTEL CODE **Z252466**

BESTEL CODE **Z252467**

BESTEL CODE **Z252468**

• Gediamanteerd

• Gediamanteerd

• Gediamanteerd


• Gediamanteerd



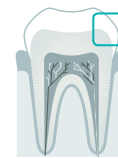
De verwijdering van cariës op de interproximale en cervicale oppervlakken.

RESTAURATIEF

# RESTAURATIEF




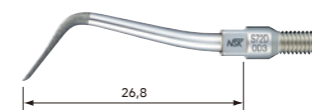
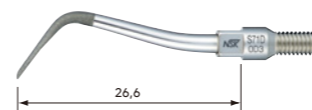
# RESTAURATIEF (Voor de preparatie van kroonstompen)



MODEL **S71D**

MODEL **S72D**

Deze tips zijn afgerond en vlak voor de behandeling van de mesiale en distale vlakken.



BESTELCODE **Z252471**

BESTELCODE **Z252472**

• Gediamanteerd

• Gediamanteerd



# RESTAURATIEF (Voor de preparatie van kroonstompen)



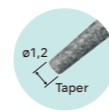
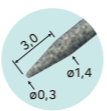
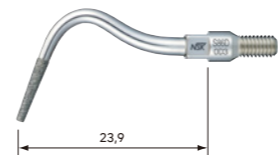
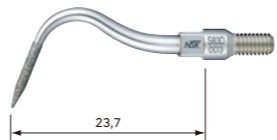
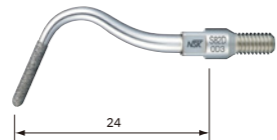
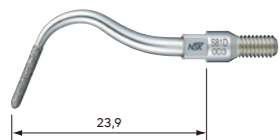
## MODEL S81D

## MODEL S82D

## MODEL S83D

## MODEL S86D

De tips kunnen worden gebruikt voor de afwerking van randen na de behandeling van de zone met een conventionele boor. Zo kunt u scherpe randen afwerken en plaque in de gingivale sulcus verwijderen zonder de tanden te beschadigen, iets wat roterende instrumenten alleen niet kunnen.



BESTELCODE **Z252469**

BESTELCODE **Z252462**

BESTELCODE **Z252461**

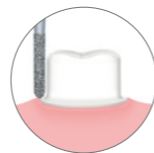
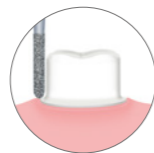
BESTELCODE **Z252460**

• Gediamanteerd


• Gediamanteerd

• Gediamanteerd

• Gediamanteerd



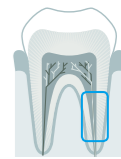




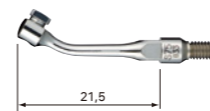
# INSERT VOOR V-TIP

## INSERT VOOR V-TIP

De support voor de V inserts is een apart onderdeel van het behandelingssysteem met inserts en kan gemakkelijk vervangen worden en tegen lage prijs.  
De support voor V inserts van NSK is zeer flexibel en gemakkelijk uit te breiden voor alle klinische behoeften.



MODEL **S75**




BESTELCODE **Z252035**

• Inclusief sleutel voor vervangen van E-tip

## INSERT VOOR V-TIP (Endodontie)




MODEL **V-U15**



BESTELCODE **Y900177**

• V-vijl voor irrigatie 23 mm #15 • ISO15 • Verkocht per 6

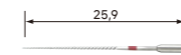
MODEL **V-U20**



BESTELCODE **Y900178**

• V-vijl voor irrigatie 23 mm #20 • ISO20 • Verkocht per 6


MODEL **V-U25**



BESTELCODE **Y900179**

• V-vijl voor irrigatie 23 mm #25 • ISO25 • Verkocht per 6

MODEL **V-U30**



BESTELCODE **Y900180**

• V-vijl voor irrigatie 23 mm #30 • ISO30 • Verkocht per 6

MODEL **V-U35**



BESTELCODE **Y900181**

• V-vijl voor irrigatie 23 mm #35 • ISO35 • Verkocht per 6



INSERT VOOR V-TIP


# Ti-Max S970

Pneumatische scalers

Met Licht  
Zonder Licht



- Trillingsfrequentie : 5.800-6.200 Hz
- Inclusief 3 tips (S1, S2 en S3), een tipsleutel (CR-20) en een tipbeschermer (L)

	NSK	NSK	KaVo®	Sirona®
MODEL	S970L	S970	S970KL	S970SL
BESTELCODE	T1005	T1020	T1013	T1015
MET LICHT/ZONDER LICHT	Met Licht	Zonder Licht	Met Licht	Met Licht
KOPPELINGEN	 NSK koppelingen		 KaVo® koppelingen	 Sirona® koppelingen







KaVo® en MULTIflex® LUX zijn geregistreerde handelsmerken van Kaltenbach & Voigt GmbH & Co. Sirona® is een geregistreerd handelsmerk van Sirona Dental Systems GmbH.

 Wasbaar in een thermodesinfector

 Autoclaveerbaar tot 135°C

# GIDS VERMOGEN

De NSK Power Ring heeft drie verschillende vermogensstanden om te voldoen aan de verschillende klinische behoeften. De zachte, lage stand is geschikt voor delicate procedures, de hoogste vermogensstand is ideaal voor algemene scalingbehandelingen.

TOEPASSINGEN	TIPS	INSTELLING VAN DE POWER RING		
		1	2	3
Scaling	S1, S2, S3			
Paro	S10, S20, S21R, S21L			
Onderhoud (Inserts V-tip)	S35+ V-Tip (V-P10, V-P11R, V-P11L, V-P12)			
Restauratief (Voor de preparatie van kroonstompen)	S81D, S82D, S83D, S86D, S71D, S72D			
Restauratief (Voor minimaal invasief)	S65D, S66D, S67D, S68D			
Insert voor V-tip (Endodontie)	S75 + V-Tip (V-U15~V-U35)			

■ Begin altijd met een lagere vermogensstand en pas het vermogen vervolgens aan uw vereisten aan.

■ Een verkeerde bediening kan tot beschadiging van de tip leiden zelfs als het aanbevolen vermogensbereik wordt gerespecteerd. Raadpleeg de bedieningshandleiding voor gebruik.

NAKANISHI INC. [www.nsk-inc.com](http://www.nsk-inc.com)  
700 Shimohinata, Kanuma, Tochigi 322-8666, Japan

NSK France S.A.S.  
32 rue de Lisbonne, 75008 Paris, France  
TEL: +33 1 56 79 59 80 FAX: +33 1 56 79 59 81

Belgie  
TEL: 0 800 12 070

Nederland  
TEL: 0 800 02 26 590

Onder voorbehoud van technische aanpassingen.