

Endodontie

ENDO-MATE TC2 / ENDO-MATE DT / iPexII / Hand- und Winkelstücke / Scaler



CREATE IT.

Index

ENDO-MATE TC2 ----- P 03 - 04

ENDO-MATE DT ----- P 05 - 06

iPexII ----- P 07 - 08

Endo-Mate Köpfe und Motorhandstücke --- P 09

Hand- und Winkelstücke ----- P 10

Ultraschall- / Schallscaler ----- P 11 - 12

Ersatzteile / Zubehör ----- P 13 - 14



ENDO-MATE TC2 Kabelloses Endodontisches Handstück

Intelligenter & Sicherer

Schneller, sicherer und mit mehr Spielraum arbeiten

Eine übersichtliche LCD-Anzeige, einfache Bedienung über 5 Tasten und ein leichtes, kabelloses Handstück vereinfachen die Handhabung auch bei den kompliziertesten endodontischen Verfahren. Die Autoreverse-Funktion und die Alarmfunktion weisen mit einem akustischen Signal darauf hin, dass die Last sich der voreingestellten Drehmomentgrenze nähert, sodass Sie die Feile vor Aktivierung der Autoreverse-Funktion entlasten können. Für die verschiedenen Feilen-Systeme stehen unterschiedliche Programme zur Verfügung. Das TC2 unterstützt die wichtigsten Hersteller von Nickel-Titan-Feilen.



Kleiner Kopf & schlanker Halsbereich



Der Mini-Kopf bietet auch in schwer zugänglichen Bereichen beste Sicht

Stressfrei für erhöhten Komfort

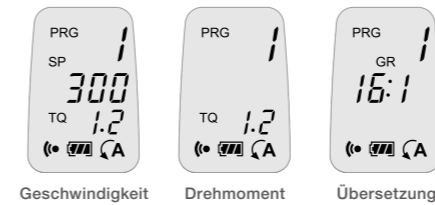
Kabelloses Handstück sorgt für mehr Bewegungsfreiheit. Leichtes ergonomisches Design

LCD-Anzeige

Große LCD-Anzeige und benutzerfreundliche Tasten

Programmfunktion

Verwendung von 5 festzulegenden Voreinstellungen: Geschwindigkeit, Drehmoment, Übersetzungsverhältnis und Autoreverse-Funktion. Letzte Programmeinstellungen werden beim Ausschalten des Geräts gespeichert und stehen Ihnen beim Einschalten wieder zur Verfügung.



Geeignet für die meisten namhaften Hersteller von Nickel-Titan-Feilen

Je nach Übersetzungsverhältnis steht ein definiertes Drehzahl- und Drehmomentspektrum zur Verfügung (Standard: 16:1-Getriebe)

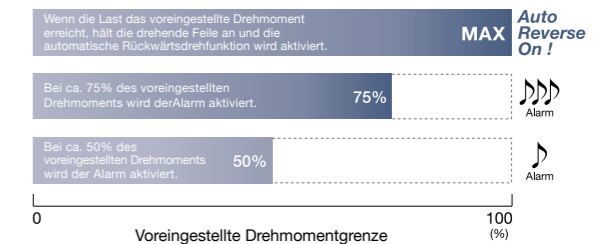
Geschwindigkeit (min ⁻¹)	Übersetzung	Drehmomentbereich (Ncm)
200 ~ 900	10 : 1	0,2 ~ 2,2
140 ~ 550	16 : 1	0,3 ~ 3,0
100 ~ 450	20 : 1	0,4 ~ 4,0

Sicherheit für eine sensible endodontische Behandlung

Intelligente Funktionen machen Endo-Mate TC2 zu einem der sichersten Endo-Motoren überhaupt: Autoreverse-Funktionen für die sichere Einhaltung von Drehmomentgrenzen beenden die Rotation ab einen bestimmten Grenzdrehmoment oder versetzen sie in Linkslauf, um einen Feilenbruch zu verhindern. Gleichzeitig sorgt der Feedback-Kreislauf für eine stabile, gleichmäßige Rotation während der Kanalaufbereitung, deren Geschwindigkeit und Drehmoment mittels Kalibrierfunktion exakt eingestellt werden können. Nicht zuletzt stellt die zeitabhängige Abschaltung des Geräts bei einer Pause dafür, dass keine unerwünschte Aktivierung der Rotation erfolgt.

Zwei Arten von akustischen Alarmsignalen für eine sicherere und effizientere Behandlung

Der Alarm ermöglicht es dem Behandler, die Feilen keiner zu starken Belastung auszusetzen, wodurch es zu einer geringeren Metallermüdung kommt.



ENDO-MATE TC2 Komplettsset

MODELL : ENDO-MATE TC2 (230 V) BESTELLCODE : Y1001027

Inhalt :

- MP-F16R-Kopf ● ENDO-MATE TC2 Motor ● Ladegerät

ENDO-MATE TC2 Komplettsset MPA

MODELL : ENDO-MATE TC2 MPA (230 V) BESTELLCODE : Y1001028

Inhalt :

- MP-F16R-Kopf ● ENDO-MATE TC2 Motor ● Ladegerät

Spezifikationen :

- Motordrehzahl : 2.000-9.000 min
- Gebühr : 1,5 h (je nach Auslastung)
- Dauereinsatz : 1,2 h (je nach Auslastung)



ENDO-MATE DT Endodontie Mikromotor

Intelligent & Portabel

ENDO-MATE DT wurde als endodontisches Mikromotorsystem für NiTi-Feilen aller Marken entwickelt. Die Vorprogrammierungsfunktion ermöglicht äußerst effiziente Behandlungen nach den Verfahren verschiedener Feilenhersteller. Das leichte, kompakte Steuergerät mit wiederaufladbarer Batterie bietet mobile Einsatzbereitschaft an jedem Ort. Das leichte und schlanke Handstück sorgt für hohe Leistung.



Übersetzung	Kopfgeschwindigkeit (min)
20 : 1	100-650
16 : 1	120-800
10 : 1	200-1.300
4 : 1	500-3.200
1 : 1	2.000-13.000

Kompatibel zu allen bekannten NiTi Feilen


Bis zu 9 Einstellungen (Geschwindigkeit und Drehmoment etc.) können durch die Memory Funktion aktiviert werden. Der Wechsel zwischen jeder Einstellung ist einfach und erlaubt es, mit allen bekannten NiTi Feilen zu arbeiten.

2-Wege-AN/AUS-Schalter

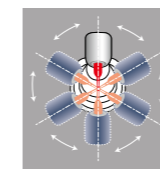


Das Gerät kann wahlweise über einen handlichen Schalter am Handstück oder einen Fußschalter an-/ausgeschaltet werden. (Der Fußschalter ist optional.)

Leichtes, komfortables Handstück



Flexible Kopfpositionierung



Der Kopf kann in sechs unterschiedlichen Positionen auf dem Handstück angebracht werden. Dies gewährleistet perfekten Zugang zum Wurzelkanal bei gleichzeitig ergonomischer Erreichbarkeit des An-/Ausschalters.

Bequemes Starten und Stoppen der Rotation

Die bequeme An- und Ausschaltfunktion hat 2 Funktionen :
A: Betätigen und loslassen
 • Der Mikromotor rotiert weiter, bis der Schalter erneut betätigt wird.
B: Betätigen und halten
 • Der Mikromotor rotiert weiter, bis der Schalter losgelassen wird.

Kleiner Kopf (mit Druckknopf-Spannzange)

Der kompakte Kopf ermöglicht ungehinderte Sicht während der Behandlung.

Schnellkupplungs-System

Das Schnellkupplungs-System erlaubt einen einfachen Austausch des Kopfes. Alle Köpfe sind bis 135°C autoklavierbar.



Automatische Auto-Reverse-Funktion

Die automatische Rückwärtsdrehfunktion wird aktiviert, wenn das eingestellte maximale Drehmoment erreicht ist und kann in folgenden Modi angewendet werden:

Auto-Reverse-Funktionen



[Automatisches Fortsetzen]
 Der Motor kehrt zur Vorwärtsdrehung zurück, wenn die Feile durch Rückwärtsdrehung entlastet wurde.



[Automatischer Stop]
 Der Motor stoppt, wenn die Feile durch Rückwärtsdrehung befreit wurde.



Alternativ kann die Rückwärtsdrehfunktion auch abgeschaltet werden.

ENDO-MATE DT mit 20:1-Kopf

MODELL : ENDO-MATE DT (230 V) BESTELLCODE : Y141121

Inhalt :

- Steuergerät
- Motorhandstück mit Kabel
- Kopf MP-F20R (20:1-Untersetzung)
- Handstückablage
- Wechselstromadapter

ENDO-MATE DT ohne Kopf

MODELL : ENDO-MATE DT W/O (230 V) BESTELLCODE : Y141124

Inhalt :

- Steuergerät
- Motorhandstück mit Kabel
- Handstückablage
- Wechselstromadapter

Technische Daten :

- Stromzufuhr: Wechselstrom 230 V 50/60 Hz und Batterieteil
- Anzahl der Programme: 9
- Max. Drehmoment: 7 Ncm (bei Verwendung eines 20:1-Kopfes)
- Drehzahlbereich: 100 bis 13.000/min (mit Köpfen 20:1, 4:1, 1:1)
- Betriebsbereitschaft/Dauerbetrieb: 5 h / 2 h (in Abhängigkeit von der Arbeitslast)
- Abmessungen: B 92 x T 148 x H 124 (mm) • Gewicht: Steuergerät 456 g / Handstück und Zuleitung 92 g



iPexII

Der Smartere Apexlokalisator

Der **SmartLogic** Controller von NSK, ein Apexlokalisator der neuesten Generation, wurde auf der Basis zahlreicher klinischer Studien und Verifikationstests entwickelt und ist mit den unterschiedlichsten Zahnformen kompatibel. Dabei gewährleistet er höchste Genauigkeit bei der Detektion von Wurzelspitzen und ist in der Lage, im absoluten Präzisionsbereich ein klares Bild über die aktuelle Position der Feilenspitze zu vermitteln.

Vorteile

- Hochpräzise Wurzelkanalmessung mit Hilfe von **SmartLogic**.
- Automatische und präzise Apexdetektion unter allen Bedingungen – sowohl bei trockenen als auch bei nassen Kanälen.
- Kompaktes, elegantes und platzsparendes Gehäuse. Es kann sogar auf dem Tisch der Behandlungseinheit positioniert werden.
- Drei unterschiedliche Signaltöne, die je nach Position der Feilenspitze ausgegeben werden. So sind präzise Behandlungen gewährleistet.
- Große, dreifarbige LCD-Anzeige mit sehr niedrigem Reflexionsgrad, die dem Behandler die Kontrolle des Behandlungsverlaufs jederzeit ermöglicht.
- Energie sparend, geringe Betriebskosten.



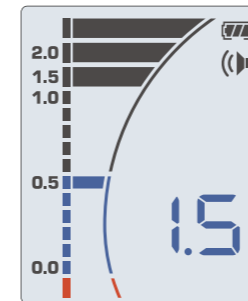
Ein neuer Maßstab - der **SmartLogic** Controller

Der **SmartLogic** Controller von NSK bedient sich zur präzisen Signalanalyse zweier höchst moderner Technologien. Die Technologie iPexII **SmartLogic** beseitigt praktisch alle Signalstörungen aus dem Wurzelkanal selbst, sodass der Apex ganz genau geortet werden kann.

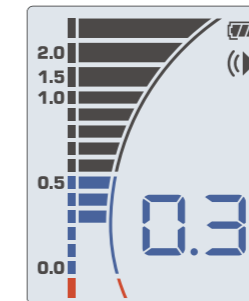
- Für die Messungen wechselt der iPexII **SmartLogic** zwischen zwei verschiedenen Frequenzen. Durch die Reduzierung der Geräusche, die die Signalanalyse beeinträchtigen, generiert dieses Gerät ein hochpräzises Wellensystem, das keinen Filterkreis erfordert.
- Der iPexII **SmartLogic** verwendet das gesamte Wellensystem, um die extrahierte Frequenz zu analysieren. Dadurch werden zuverlässige Messauswertungen erzielt - selbst dann, wenn sich die Bedingungen im Wurzelkanal ändern. Gleichzeitig wird eine konstante Verbindung zum Status der Feileinführung aufrecht erhalten.

Der dreifarbige LCD-Bildschirm

► Beginn der Messung



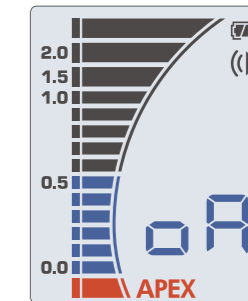
► Wurzelspitzenbereich



► Erreichen des Apex



► Übertritt über den Apex hinaus



Messung der Kanaltiefe

In Kombination mit endodontischen Geräten (ENDO-MATE TC2 / ENDO-MATE DT / Winkelstücken) Die NSK Endo-Mate Geräte und iPexII garantieren sichere, präzise und effiziente Wurzelkanalbehandlungen.



iPexII Komplettsset

MODELL : iPexII Complete Set BESTELLCODE : Y1002208

Contents :

- Steuergerät
- iPexII Messkabel (1,8 m)
- iPexII File Clip (3 St.)
- Lippenhaken (3 St.)
- AAA Mangan-Trockenbatterien (3 St.)
- iPexII Tester

Technische Daten :

- Stromversorgung : Für 1,5 V AAA-Batterien (LR03 oder R03)
- Dauerbetrieb : Ca. 60 Stunden
- Abmessungen : B 60 x T 60 x H 86 (mm)
- Gewicht : 76 g (Gerät ohne Batterien)



ENDO-MATE TC2 / ENDO-MATE DT Köpfe & Motorhandstücke

Winkelstückköpfe für Endodontie

- 20 : 1 MODELL : **MP-F20R** BESTELLCODE : **Y110044**
- 16 : 1 MODELL : **MP-F16R** BESTELLCODE : **Y110096**
- 10 : 1 MODELL : **MP-F10R** BESTELLCODE : **Y110048**

- Für Nickel-Titan-Feilen (ø2,35)
- Mini-Kopf
- Drehung um 360°
- Push-Selbstspannfutter



- 20 : 1 MODELL : **MPAS-F20R** BESTELLCODE : **Y110046**
- 16 : 1 MODELL : **MPAS-F16R** BESTELLCODE : **Y110098**

- Für Nickel-Titan-Feilen (ø2,35)
- Mini-Kopf
- Drehung um 360°
- Anschluss für Apexlokalisator (mit kurzem Schaft)
- Push-Selbstspannfutter



Motoren

- MODELL : **ENDO-MATE TC2 Motorhandstück**
- BESTELLCODE : **E346**

- Motoren Geschwindigkeit : 2.000-9.000 min
- Drehmomentregelung
- Automatische Autoreverse-Funktion




- MODELL : **ENDO-MATE DT Motor & Kabel**
- BESTELLCODE : **E275**




Anschlussmöglichkeit für Apexlokalisator

Die Köpfe MPA und MPAS sind mit einem eingebauten Sondenring ausgerüstet, sodass Sie Ihren Apexlokalisator zusammen mit den Systemen ENDO-MATE TC2 und DT verwenden können. Durch die Kombination eines Apexlokalisators und des NSK ENDO-MATE TC2 und DT kann der Behandler eine exaktere Wurzelkanalaufbereitung durchführen. Alle Köpfe sind bis 135°C autoklavierbar.

2 Arten von Feilenhalterungen stehen für die jeweilige Schaftlänge der ausgewählten Feile zur Verfügung.



Schließen Sie den Apexlokalisator an, indem Sie den Sondenring nach vorn schieben und einen Kontakt zur Feile herstellen. Geben Sie ihn frei, indem Sie ihn von der Feile weg abziehen.



Endodontische Winkelstücke

Ti-Max X SERIE



10:1-Untersetzung

- MIT LICHT MODELL : **X35L** BESTELLCODE : **C620**

- OHNE LICHT MODELL : **X35** BESTELLCODE : **C624**

- Max. Geschwindigkeit: 4.000/min
- Für Handfeilen und Feilen mit Winkelstückschaft
- 60° Vorwärts-/Rückwärtsdrehung
- Titankörper mit kratzfester DURACOAT-Beschichtung
- Push-Selbstspannfutter
- Einfach-Wasserstrahl
- Mikrofilter
- Zellglasoptik



- MODELL : **QF Adapter**
- BESTELLCODE : **C877701**

FX SERIE

Winkelstücke mit externer Wasserzufuhr



16:1-Untersetzung

- OHNE LICHT MODELL : **FX75m** BESTELLCODE : **C1055001**

- Max. Geschwindigkeit: 1.250/min
- Für maschinelle Feilen
- Edelstahlkörper
- Drehung um 360°
- Push-Selbstspannfutter
- Mini-Kopf

EX SERIE

Winkelstücke mit externer Wasserzufuhr



64:1-Untersetzung

- OHNE LICHT MODELL : **MPA-ER64** BESTELLCODE : **Y110144**

- OHNE LICHT MODELL : **MPA-ER64M** BESTELLCODE : **Y110184**

- Max. Geschwindigkeit: 300/min
- Anschluss für Apexlokalisator (mit langem und kurzem Schaft)
- Mini-Kopf
- Für maschinelle Feilen
- Drehung um 360°
- Push-Selbstspannfutter

Washbar im Thermodesinfektor (Endo-Mate TC Motorhandstück sowie Endo-Mate DT Motor & Kabel sind nicht thermodesinfizierbar)

Autoklavierbar bis 135°C (Endo-Mate TC Motorhandstück sowie Endo-Mate DT Motor & Kabel sind nicht autoklavierbar)

Ultraschall-Scaler

Varios 970

MIT LICHT MODELL : **VA970 LUX (230 V)** BESTELLCODE : **Y1001168**
OHNE LICHT MODELL : **VA970 (230 V)** BESTELLCODE : **Y1001175**

- Inhalt :
- Steuergerät ● Handstück ● Handstückkabel ● 3 Scaler-Aufsätze (G4, G6, G8) ● Fußschalter (FC-70)
 - 2 x Kühlmittelflaschen ● 3 x Schlüssel für den Aufsatzwechsel mit Drehmomentbegrenzer
 - Netzkabel ● Sterilisationskassette



Endodontie

NSK Satelec
MODELL : E4 BESTELLCODE : **Z217428**
 ● Für Wurzelkanalreinigung

NSK Satelec
MODELL : E4D BESTELLCODE : **Z217528**
 ● Diamant-Beschichtung
 ● Für Wurzelkanalerweiterung

NSK Satelec
MODELL : E5 BESTELLCODE : **Z217305**
 ● Keine Kühlung erforderlich ● Laterale Kondensation

NSK Satelec
MODELL : E6 BESTELLCODE : **Z217306**
 ● Keine Kühlung erforderlich ● Laterale Kondensation

NSK Satelec
MODELL : E7 BESTELLCODE : **Z217307**
 ● Keine Kühlung erforderlich ● Entfernung von Zahnfüllungsmaterial und Fremdstoffen

NSK Satelec
MODELL : E7D BESTELLCODE : **Z217317**
 ● Diamant-Beschichtung
 ● Für Wurzelkanalerweiterung

NSK Satelec
MODELL : E8 BESTELLCODE : **Z217308**
 ● Keine Kühlung erforderlich ● Entfernung von Zahnfüllungsmaterial und Fremdstoffen

NSK Satelec
MODELL : E8D BESTELLCODE : **Z217318**
 ● Diamant-Beschichtung
 ● Für Wurzelkanalerweiterung

NSK Satelec
MODELL : E15D BESTELLCODE : **Z217319**
 ● Diamant-Beschichtung
 ● Zur Lokalisierung der Wurzelkanäle

NSK Satelec
MODELL : Endo-Set E11 BESTELLCODE : **Y900146**
 ● 1 Stück E11 120-Grad-Halter für vordere Zähne
 ● U-Feile 33 mm #15, #20, #25, #30, #35 (Packung mit sechs Stück jeder Größe)
 ● 1 Stück Wechselschlüssel E-Aufsatz

NSK Satelec
MODELL : Endo-Set E12 BESTELLCODE : **Y900147**
 ● 1 Stück E12 95-Grad-Halter für hintere Zähne
 ● U-Feile 33 mm #15, #20, #25, #30, #35 (Packung mit sechs Stück jeder Größe)
 ● 1 Stück Wechselschlüssel E-Aufsatz

NSK Satelec
MODELL : E11 BESTELLCODE : **Z217031**
 ● Für U-Feilen (Schaft-ø0,8 mm)
 ● Für Wurzelkanalreinigung/-spülung ● Für Frontzähne
 ● 120° Feilenhalter für U-Feilen

NSK Satelec
MODELL : E12 BESTELLCODE : **Z217032**
 ● Für U-Feilen (Schaft-ø0,8 mm)
 ● Für Wurzelkanalreinigung/-spülung
 ● Für Seitenzähne ● 95° Feilenhalter für U-Feilen

MODELL : U-Feile 33 mm / #15 BESTELLCODE : **Y900062**
 ● ISO 15 ● Packung à 6 St

MODELL : U-Feile 33 mm / #20 BESTELLCODE : **Y900063**
 ● ISO 20 ● Packung à 6 St

MODELL : U-Feile 33 mm / #25 BESTELLCODE : **Y900064**
 ● ISO 25 ● Packung à 6 St

MODELL : U-Feile 33 mm / #30 BESTELLCODE : **Y900065**
 ● ISO 30 ● Packung à 6 St

MODELL : U-Feile 33 mm / #35 BESTELLCODE : **Y900066**
 ● ISO 35 ● Packung à 6 St

Retrograde Endodontie

NSK Satelec
MODELL : E30RD BESTELLCODE : **Z217212**
 ● Diamant-Beschichtung
 ● Für Seitenzähne (rechtsgekrümmt)

NSK Satelec
MODELL : E30LD BESTELLCODE : **Z217213**
 ● Diamant-Beschichtung
 ● Für Seitenzähne (linksgekrümmt)

NSK Satelec
MODELL : E31D BESTELLCODE : **Z217210**
 ● Diamant-Beschichtung
 ● Für Front- und Hinterzähne (70°)

NSK Satelec
MODELL : E32D BESTELLCODE : **Z217211**
 ● Diamant-Beschichtung
 ● Für Frontzähne (90°)

NSK Satelec
MODELL : Retro-Set BESTELLCODE : **Y900149**
 ● Je 1x E30RD, E30LD, E31D, E32D
 ● 1 x Aufsatz-Halter

Endodontie V-Aufsatz

NSK Satelec
MODELL : V30 BESTELLCODE : **Z217030**
 ● Enthält je einen Wechselschlüssel E-Aufsatz
 ● V-Aufsatz-Halter ● Aufsatz optional

MODELL : V-S50 BESTELLCODE : **Y900169**
 ● Für Wurzelkanalspülung 17 mm ● Packung à 3 St.

MODELL : V-S51 BESTELLCODE : **Y900170**
 ● Für Wurzelkanalspülung 23 mm ● Packung à 3 St.

MODELL : V-S52 BESTELLCODE : **Y900171**
 ● Für Wurzelkanalspülung 26 mm ● Packung à 3 St.


MODELL : V-S53 BESTELLCODE : **Y900172**
 ● Für Wurzelkanalspülung 32 mm ● Packung à 3 St.

MODELL : V-S50D BESTELLCODE : **Y900173**
 ● Diamant-Beschichtung ● Für Wurzelkanalerweiterung 17 mm
 ● Packung à 3 St.

MODELL : V-S51D BESTELLCODE : **Y900174**
 ● Diamant-Beschichtung ● Für Wurzelkanalerweiterung 23 mm
 ● Packung à 3 St.

MODELL : V-S52D BESTELLCODE : **Y900175**
 ● Diamant-Beschichtung ● Für Wurzelkanalerweiterung 26 mm
 ● Packung à 3 St.

MODELL : V-S53D BESTELLCODE : **Y900176**
 ● Diamant-Beschichtung ● Für Wurzelkanalerweiterung 32 mm
 ● Packung à 3 St.

 * Zur Vermeidung einer Gratbildung ist der Vorderteil des Aufsatzes nicht diamantiert (1,0 mm).

Jede Packung E11, E12 und V30 enthält je einen Wechselschlüssel E-Aufsatz. Der Wechselschlüssel ist bei Bestellung anderer Aufsätze nicht im Lieferumfang enthalten. Bitte bestellen Sie den Wechsel-schlüssel in diesem Fall separat.

Schallscaler



MIT LICHT MODELL : **S970L** BESTELLCODE : **T1005**
OHNE LICHT MODELL : **S970** BESTELLCODE : **T1020**

- Titankörper mit kratzfester DURACOAT-Beschichtung ● 3 Stufen Power Ring
- Schwingfrequenz: 5.800 – 6.200 Hz ● Zellglasoptik
- Inkl. 3 Prophylaxe-Aufsätze (S1, S2 & S3), Drehmomentschlüssel (CR-20) und Aufsatzschutz (L)

Endodontie V-Aufsatz

MODELL S75 BESTELLCODE : **Z252035**
 ● Enthält je einen Wechselschlüssel E-Aufsatz
 ● V-Aufsatz-Halter ● Aufsatz optional

MODELL : V-U15 BESTELLCODE : **Y900177**
 ● V-Feile 23 mm #15 ● ISO 15
 ● Packung à 6 St.

MODELL : V-U20 BESTELLCODE : **Y900178**
 ● V-Feile 23 mm #20 ● ISO 20
 ● Packung à 6 St.


MODELL : V-U25 BESTELLCODE : **Y900179**
 ● V-Feile 23 mm #25 ● ISO 25
 ● Packung à 6 St.


MODELL : V-U30 BESTELLCODE : **Y900180**
 ● V-Feile 23 mm #30 ● ISO 30
 ● Packung à 6 St.

MODELL : V-U35 BESTELLCODE : **Y900181**
 ● V-Feile 23 mm #35 ● ISO 35
 ● Packung à 6 St.

MODELL : V-N50 BESTELLCODE : **Y900182**
 ● Ni-Ti Feile 17 mm ● Packung à 3 St.

MODELL : V-N51 BESTELLCODE : **Y900183**
 ● Ni-Ti Feile 21 mm ● Packung à 3 St.

 Waschbar im Thermodesinfektor

 Autoklavierbar bis 135°C

ENDO-MATE TC2
ENDO-MATE DT
IpeXil
Hand- und Winkelstücke
Scaler
Erstzulieferer / Zubehör

ENDO-MATE TC2 / ENDO-MATE DT Köpfe & Getriebe

Köpfe für Endodontie

MODELL : **MP-Y** BESTELLCODE : **C547**

- Für Nickel-Titan-Feilen (ø2,35 mm)
- Mini-Kopf ● Drehung um 360°
- Push-Selbstspannfutter



MODELL : **MPA-Y** BESTELLCODE : **C548**

- Für Nickel-Titan-Feilen (ø2,35 mm)
- Mini-Kopf ● Drehung um 360°
- Push-Selbstspannfutter
- Anschluss für Apexlokalisator (mit langem Schaft)



MODELL : **MPAS-Y** BESTELLCODE : **C882**

- Für Nickel-Titan-Feilen (ø2,35 mm)
- Mini-Kopf ● Drehung um 360°
- Push-Selbstspannfutter
- Anschluss für Apexlokalisator (mit kurzem Schaft)



MODELL : **NML-Y** BESTELLCODE : **C874**

- Für Nickel-Titan-Feilen (ø2,35 mm)
- Mini-Kopf ● Drehung um 360°
- Schnappverschluss



Getriebe

MODELL : **FC** BESTELLCODE : **C873**

- 1:1-Übertragung



MODELL : **F4R** BESTELLCODE : **C872**

- 4:1-Untersetzung



MODELL : **F10R** BESTELLCODE : **C398**

- 10:1-Untersetzung



MODELL : **F16R** BESTELLCODE : **C871**

- 16:1-Untersetzung



MODELL : **F20R** BESTELLCODE : **C399**

- 20:1-Untersetzung



Ersatzteile / Zubehör

ENDO-MATE TC2

MODELL	PRODUKT	BESTELLCODE
Ni-MH Akku (2er-Packung)		Y900103
Ladestation TC2		U614

* Use only a rechargeable battery, size AAA Ni-MH (Nickel Metal Hydride). Never attempt to use a non rechargeable battery.

MODELL	PRODUKT	BESTELLCODE
Netzstecker		U439550
Kabel für MPA / MPAS		C876021

MODELL	PRODUKT	BESTELLCODE
Kabel-Clip		C876509

ENDO-MATE DT

MODELL	PRODUKT	BESTELLCODE
ENDO-MATE DT Steuergerät		U421002
ENDO-MATE DT Adapter		U480001
Handstückablage		Z095206

MODELL	PRODUKT	BESTELLCODE
Kabel für MPA / MPAS		C876021
Kabel-Clip		C876509

MODELL	PRODUKT	BESTELLCODE
Akku-Paket		U421070
FC-15 Fußschalter		Z248

iPexII

MODELL	PRODUKT	BESTELLCODE
iPexII Feilen-Clip		U1109351
iPexII Tester		U1109353

MODELL	PRODUKT	BESTELLCODE
iPexII Messkabel		U1109352
Lippenhaken		U501513

